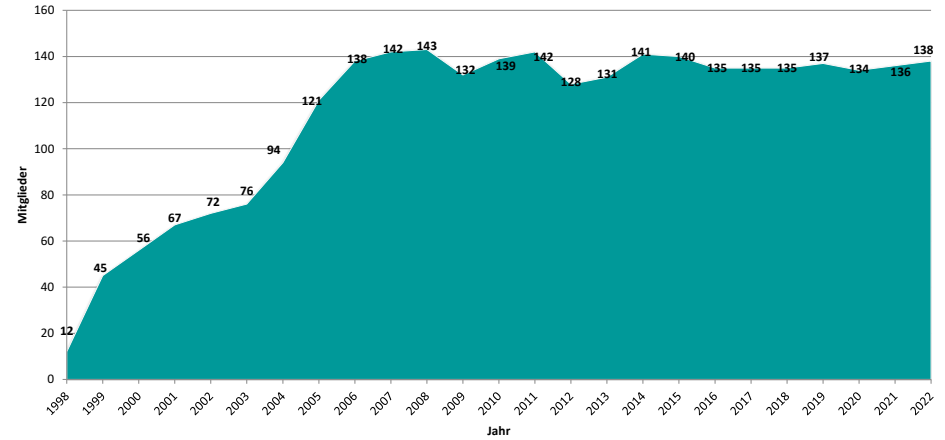


Statistische Daten  
des

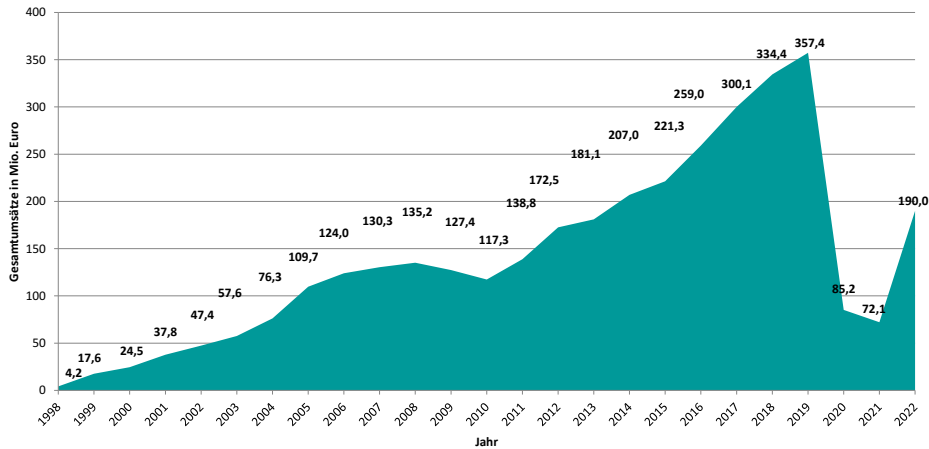
von 1998 bis 2022

Mitgliederentwicklung  
Gesamtumsätze  
Reiseteilnehmerzahl

Anzahl der Mitglieder  
von 1998 - 2022

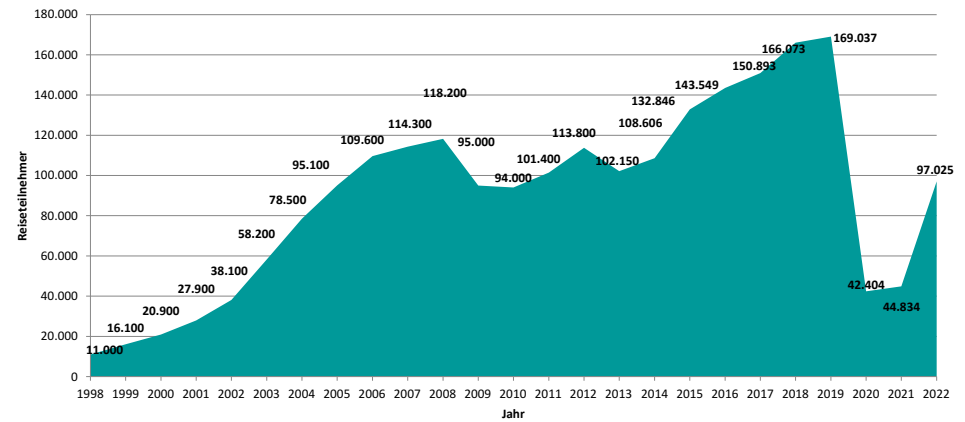


Gesamtumsätze der Mitglieder\*  
in Millionen Euro von 1998 - 2022



\* ohne außerordentliche Mitglieder und Fördermitglieder

Reiseteilnehmer gesamt über alle Mitglieder\*  
von 1998 - 2022



\* ohne außerordentliche Mitglieder und Fördermitglieder